

คู่มือการอนุมัติการเข้าร่วมออนไลน์

เข้าสู่ระบบอนุมัติการเข้าร่วมออนไลน์ โดยการเข้าลิงก์และกรอกชื่อผู้ใช้ รหัสผ่าน ตามที่ Quidlab กำหนด

คลิกเครื่องหมายถูกที่ Accept Terms เพื่อเข้าสู่ระบบ

Login Form

Username

Password

Accept terms

Quidlab FoQus | Document Checking Admin Panel

©2022 All Rights Reserved | FoQus version 2.3.0
Served from Singapore

Quidlab Information Security Management and Data Protection Policy

ระบบจะนำท่านไปที่หน้า Dashboard จากนั้นเลือก registration List คลิก Go to Page

FoQus

Welcome, Admin

Dashboard

Records

Registration List Go To Page

Total Registrations 0

Approved Registrations 0

Disapprove Registrations 0

Download Documents Download

คุณ将会เห็นรายชื่อผู้ถือหุ้นที่ส่งเอกสารเข้ามาในระบบ

FoQus

Welcome, Admin

Dashboard

Records

Registration List

Registrations List

Show 5 entries

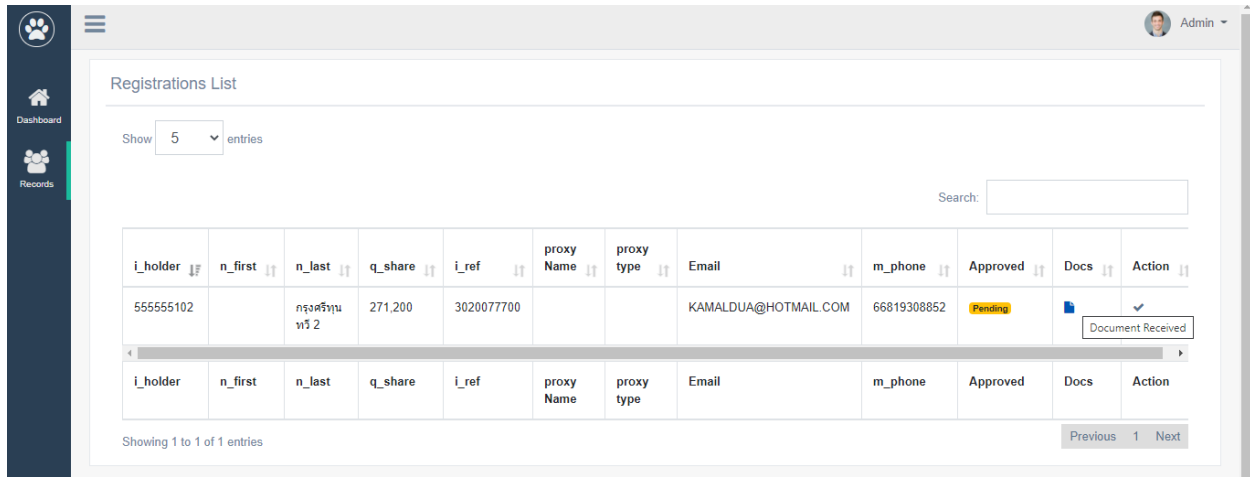
Search:

i_holder	n_first	n_last	q_share	i_ref	proxy Name	proxy type	Email	m_phone	Approved
555555102		กรุงศรีเงินทวี 2	271,200	3020077700			KAMALDUA@HOTMAIL.COM	66819308852	Pending

Showing 1 to 1 of 1 entries

Previous 1 Next

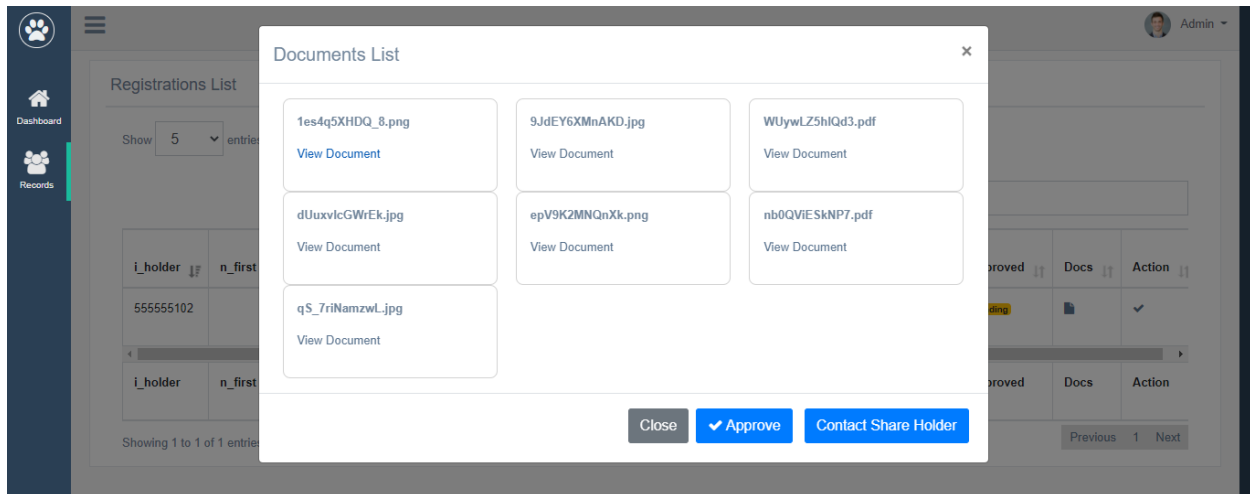
คุณสามารถย่อขนาดเมนูด้านซ้ายโดยคลิก ('Hamburger icon' ≡) เพื่อให้เห็นรายละเอียดข้อมูลทั้งหมดที่ส่งเข้ามาในระบบ ดังรูปแสดงด้านล่าง



จากนั้นคลิกที่เมนู Docs เพื่อดูเอกสาร หน้าต่างจะเปิดขึ้นแสดงดังภาพด้านล่าง


หมายเหตุ: ชื่อเอกสารจะถูกสร้างแบบสุ่มด้วยเหตุผลด้านความปลอดภัย

คุณสามารถคลิกเพื่อดูเอกสาร สามารถดูแบบออนไลน์ได้ หากต้องการเป็นไฟล์ pdf สามารถดาวน์โหลดหรือเปิดในโปรแกรมดู pdf ขึ้นอยู่กับการตั้งค่าคอมพิวเตอร์ เมื่อตรวจสอบเอกสารแล้วสามารถอนุมัติได้โดยคลิกที่ปุ่ม approve

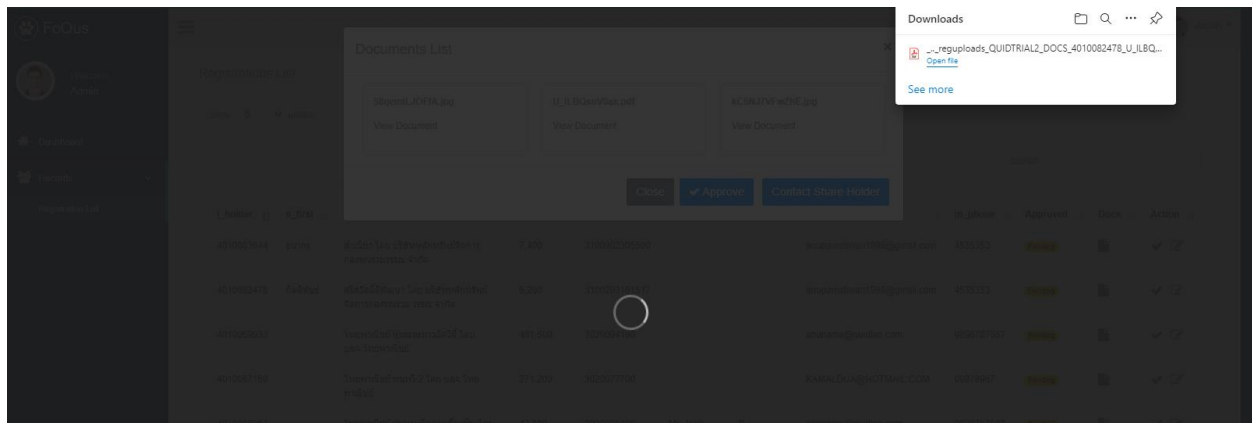


Quidlab Co., Ltd.

ดูในแบบรูปภาพ



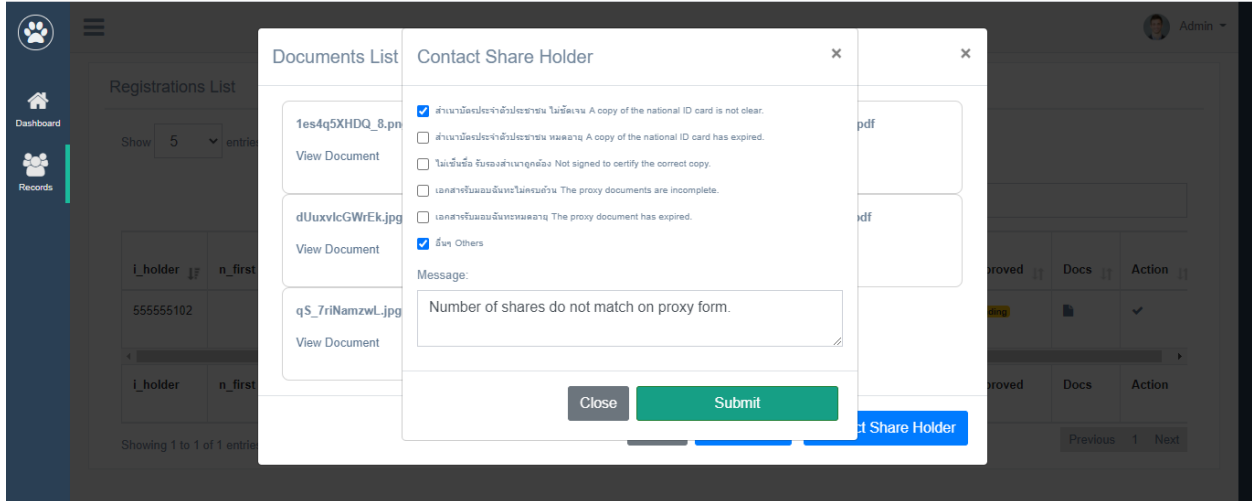
ดูในแบบ ดาวน์โหลดเป็น PDF



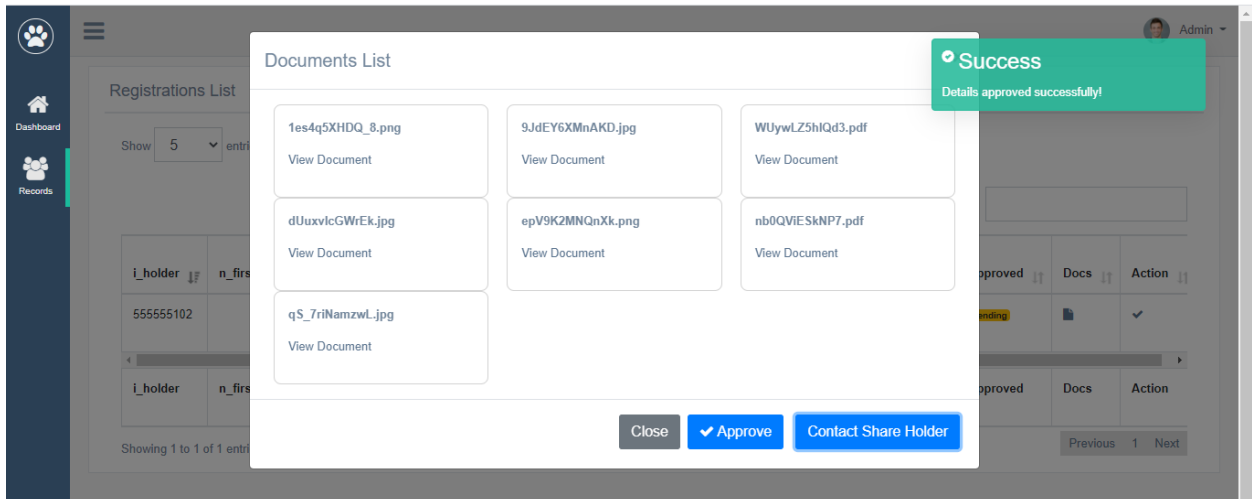
หากต้องการข้อมูลเพิ่มเติม โปรดติดต่อผู้ถือหุ้นโดยคลิกที่ปุ่ม 'Contact shareholder'

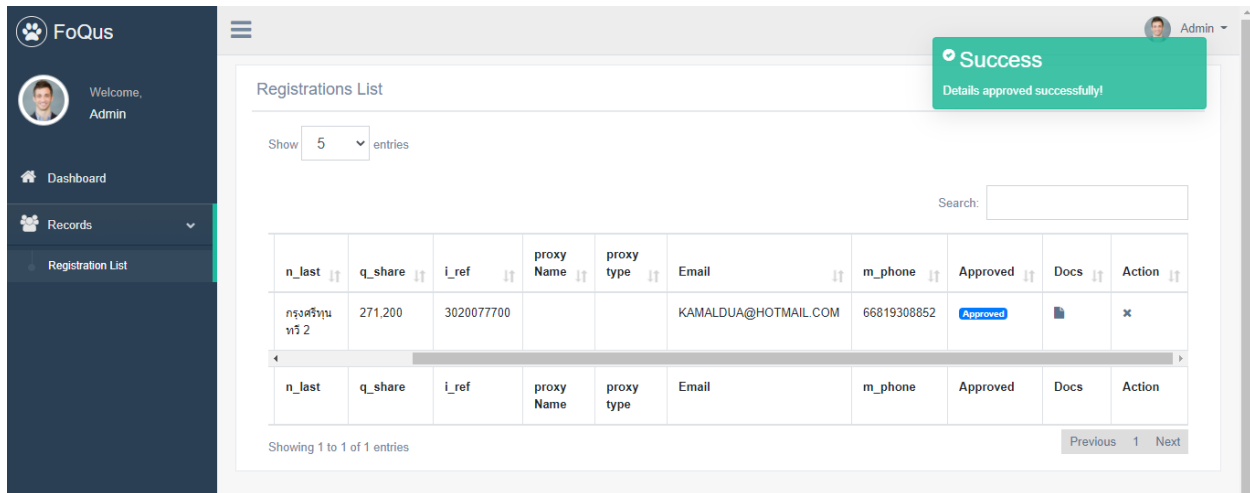
คุณสามารถเลือกเหตุผลที่กำหนดไว้หรือเพิ่มข้อความ อื่นๆ โดยการพิมพ์ข้อความเข้าไปช่อง Message

คลิกปุ่ม Submit อีเมลจะถูกส่งไปยังผู้ถือหุ้นและผู้ถือหุ้นสามารถส่งเอกสารเพิ่มเติมกลับมาได้



หากเอกสารทั้งหมดถูกต้องตามที่บริษัทกำหนด สามารถอนุมัติได้โดยคลิกที่ปุ่ม Approved

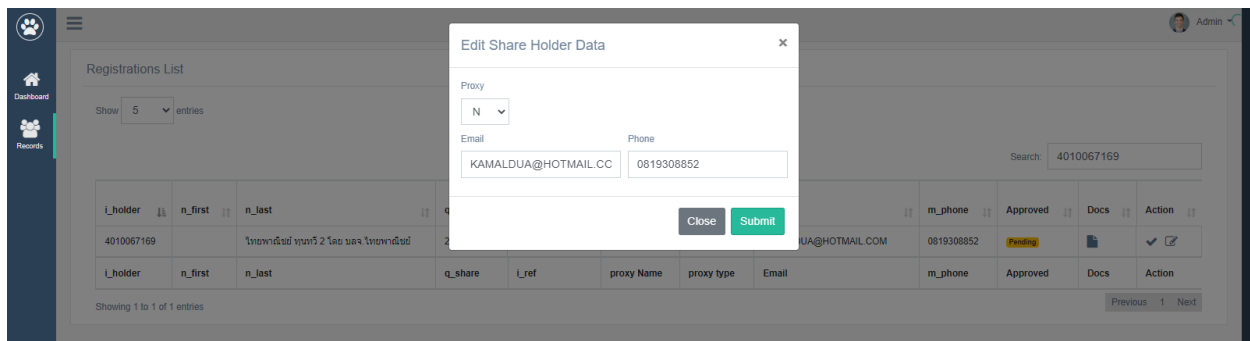
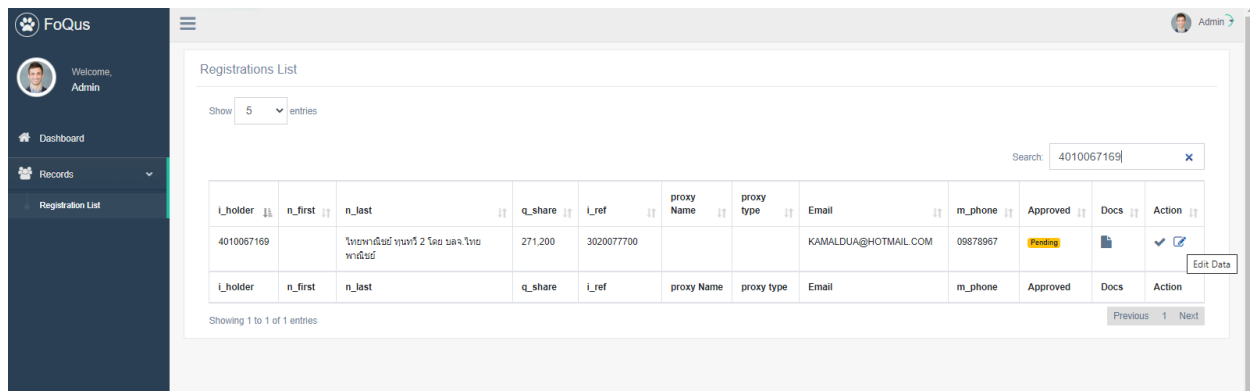




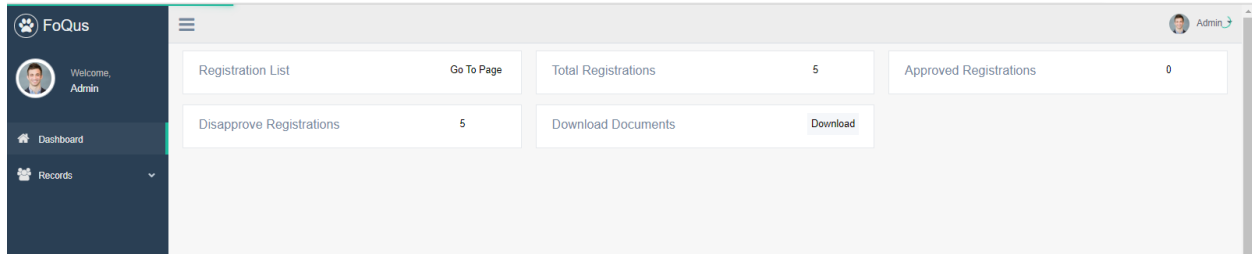
Quidlab จะส่งอีเมลไปยังผู้ถือหุ้น หรือ ผู้รับมอบฉันทะที่ได้รับอนุมัติ ทั้งหมด

หมายเหตุ: ในกรณีที่บริษัทจำเป็นต้องแก้ไขข้อมูลของผู้ถือหุ้นบางท่าน (เช่น เปลี่ยนชื่อผู้รับมอบฉันทะ, ประเภทผู้รับมอบฉันทะ, เปลี่ยนอีเมล/ เบอร์มือถือ ฯลฯ)

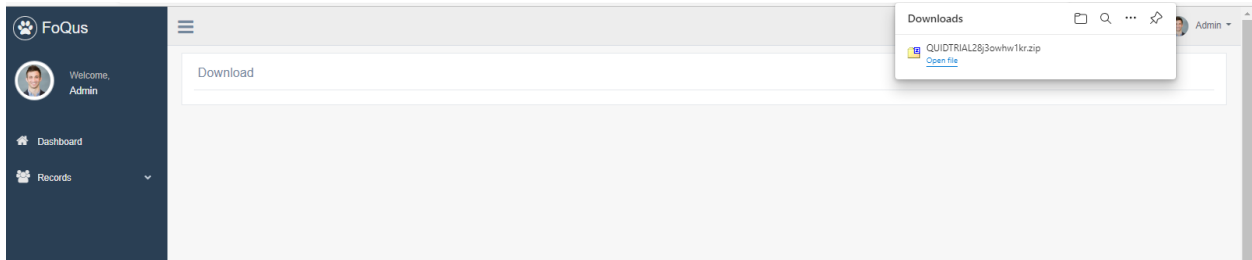
หากต้องการแก้ไขข้อมูลของผู้ถือหุ้นรายนั้น ให้ไปที่ตัวเลือก 'Action' คลิกที่ไอคอนรูปสี่เหลี่ยมผืนผ้า (Edit Data) และแก้ไขการเปลี่ยนแปลงตามต้องการ จากนั้นคลิกที่ปุ่มส่งเพื่อบันทึกข้อมูล



เมื่อระบบการลงทะเบียนเอกสารสำหรับผู้ถือหุ้นเปิดลงแล้ว บริษัทสามารถดาวน์โหลดเอกสารของผู้ถือหุ้นที่ลงทะเบียนได้จากตัวเลือก “Download Documents”



คลิก **Download** ไฟล์ทั้งหมดจะถูกดาวน์โหลดลงใน zip folder



จุดสำคัญในการตรวจสอบเมื่อตรวจสอบเอกสาร:

1. ตรวจสอบให้แน่ใจว่าชื่อของแบบฟอร์ม **Proxy** ผู้รับมอบฉันทะ ตรงกับรายการข้อมูล
2. เลือกประเภทหนังสือมอบฉันทะเมื่อส่งเอกสารตรงกับแบบหนังสือมอบฉันทะที่ส่งมา
3. จำนวนหุ้นตรงกับจำนวนหุ้นตามเอกสารที่ส่งมา