



ข้อปฏิบัติการเข้าร่วมประชุมผู้ถือหุ้นผ่านสื่ออิเล็กทรอนิกส์ และวิธีมอบฉันทะ

บริษัทมอบหมายให้บริษัท ควิตแลบ จำกัด (“ควิตแลบ”) เป็นผู้ให้บริการระบบควบคุมการประชุมผู้ถือหุ้นผ่านสื่ออิเล็กทรอนิกส์ (“E-AGM”) ซึ่งระบบการประชุมดังกล่าวได้รับรองจากสำนักงานพัฒนาธุรกรรมทางอิเล็กทรอนิกส์ และรองรับทุกอุปกรณ์ ได้แก่ คอมพิวเตอร์ (Computer) แล็ปท็อป (Laptop) แท็บเล็ต (Tablet) และสมาร์ทโฟน (Smartphone) โดยข้อปฏิบัติการเข้าร่วมประชุมผู้ถือหุ้นผ่านสื่ออิเล็กทรอนิกส์และวิธีมอบฉันทะ มีดังนี้

1. ผู้ถือหุ้นที่มีความประสงค์เข้าร่วมการประชุม ให้ดำเนินการดังนี้

- 1) ผู้ถือหุ้นหรือผู้รับมอบฉันทะ สามารถลงทะเบียนแจ้งความประสงค์เข้าร่วมประชุม E-AGM ผ่านที่อยู่เว็บไซต์ (“Web Link”) <https://mtc.focus.vc/registration/> หรือสแกน QR Code ได้ตั้งแต่วันที่ 10 เมษายน 2566 เป็นต้นไป
- 2) เมื่อเข้าสู่ระบบลงทะเบียน ให้ท่านกรอกข้อมูลตามที่ระบบได้ระบุไว้และแนบไฟล์เอกสารยืนยันตัวตน ดังต่อไปนี้
 - ผู้ถือหุ้นที่เป็นบุคคลธรรมดา แนบสำเนาประจำตัวประชาชน หรือสำเนาหนังสือเดินทาง หรือสำเนาเอกสารอื่นซึ่งออกโดยหน่วยงานราชการที่ยังไม่หมดอายุ พร้อมลงนามรับรองสำเนาถูกต้อง
 - ผู้ถือหุ้นที่เป็นนิติบุคคล แนบหนังสือมอบอำนาจหรือหนังสือมอบฉันทะที่ลงนามแล้ว พร้อมเอกสารประกอบตามรายละเอียดที่ระบุในหัวข้อ “เอกสารประกอบการมอบฉันทะ”
- 3) ภายหลังจากตรวจสอบความถูกต้องครบถ้วนของเอกสารต่าง ๆ ของท่านเพื่อยืนยันสิทธิเข้าร่วมประชุมแล้ว ท่านจะได้รับอีเมลนำส่ง Web Link สำหรับเข้าร่วมระบบการประชุม E-AGM พร้อมทั้งชื่อผู้ใช้ (Username) รหัสผ่าน (Password) แก่ท่าน ภายในวันที่ 17 เมษายน 2566 ทั้งนี้ บริษัทขอให้ท่านศึกษาคู่มือวิธีการใช้งานระบบประชุม E-AGM ที่อยู่ในลำดับถัดไปโดยละเอียด และขอให้เก็บรักษาชื่อผู้ใช้ (Username) และรหัสผ่าน (Password) ของท่านเป็นความลับไม่เปิดเผยแก่ผู้อื่น
- 4) กรณีไฟล์เอกสารไม่ครบถ้วน/ไม่ถูกต้อง ท่านจะได้รับอีเมลแจ้งให้ทราบ เพื่อให้ท่านเข้าระบบและนำส่งไฟล์เอกสารแก้ไขและเอกสารเพิ่มเติม
- 5) กรณีท่านมีคำถามเกี่ยวกับการลงทะเบียนหรือการใช้งานระบบการประชุม E-AGM หรือกรณีชื่อผู้ใช้ (Username) และรหัสผ่าน (Password) สูญหาย หรือยังไม่ได้รับข้อมูลดังกล่าวภายในวันจันทร์ที่ 17 เมษายน 2566 ขอให้ท่านติดต่อควิตแลบทางอีเมล info@quidlab.com หรือโทรศัพท์ หมายเลข 02-013-4322 และ 080-008-7616

2. กรณีผู้ถือหุ้นมีความประสงค์มอบฉันทะให้บุคคลอื่นเข้าร่วมประชุม E-AGM ให้ดำเนินการดังนี้

ผู้ถือหุ้นที่ไม่สามารถเข้าร่วมประชุมด้วยตนเอง สามารถมอบฉันทะให้บุคคลอื่นหรือกรรมการอิสระของบริษัทท่านใดท่านหนึ่ง ดังต่อไปนี้ เข้าร่วมประชุมและออกเสียงแทนตนเองได้

- นางนงนุช ดาวาสวรรณ กรรมการอิสระ และ กรรมการตรวจสอบ
กรรมการบริหารความเสี่ยง
กรรมการบรรษัทภิบาลและความยั่งยืน

ที่อยู่ บริษัท เมืองไทย แคปปิตอล จำกัด (มหาชน)

332/1 ถนนจรัญสนิทวงศ์ แขวงบางพลัด เขตบางพลัด กรุงเทพฯ 10700

หมายเหตุ :

กรรมการอิสระข้างต้นไม่มีส่วนได้เสียพิเศษที่แตกต่างจากกรรมการอื่นในทุกภาวะที่เสนอในการประชุมสามัญผู้ถือหุ้นประจำปี 2566

บริษัทขอให้ผู้ถือหุ้นที่ประสงค์จะมอบฉันทะให้บุคคลอื่นเข้าร่วมประชุม E-AGM **กรอกข้อมูลและลงลายมือในหนังสือมอบฉันทะแบบ ข.** ที่บริษัทได้จัดส่งให้แก่ผู้ถือหุ้นพร้อมหนังสือเชิญประชุม (หรือสามารถดาวน์โหลดหนังสือมอบฉันทะจากเว็บไซต์บริษัทที่ www.muangthaicap.com) จากนั้นให้**ส่งหนังสือมอบฉันทะและสำเนาเอกสารประกอบการมอบฉันทะผ่านระบบลงทะเบียนตามขั้นตอนในข้อ 1. ได้ ตั้งแต่วันที่ 10 เมษายน 2566**



เอกสารประกอบการมอบฉันทะ

• ผู้ถือหุ้นที่เป็นบุคคลธรรมดา

1. หนังสือมอบฉันทะที่กรอกข้อความครบถ้วน และลงลายมือชื่อของผู้มอบฉันทะและผู้รับมอบฉันทะ และ
2. สำเนาบัตรประจำตัวประชาชนหรือสำเนาหนังสือเดินทางที่ยังไม่หมดอายุของผู้มอบฉันทะ และลงลายมือชื่อรับรองสำเนาถูกต้องของผู้มอบฉันทะ และ
3. สำเนาบัตรประจำตัวประชาชนหรือสำเนาหนังสือเดินทางที่ยังไม่หมดอายุของผู้รับมอบฉันทะ และลงลายมือชื่อรับรองสำเนาถูกต้องของผู้รับมอบฉันทะ

• ผู้ถือหุ้นที่เป็นนิติบุคคล

1. หนังสือมอบฉันทะที่กรอกข้อความครบถ้วน และลงลายมือชื่อของผู้มีอำนาจลงนามผูกพันนิติบุคคลนั้น รวมทั้งตราประทับของนิติบุคคล(ถ้ามี) ของผู้มอบฉันทะ และลงลายมือชื่อของผู้รับมอบฉันทะ และ
2. หนังสือรับรองการจดทะเบียนเป็นนิติบุคคลของผู้มอบฉันทะ ซึ่งลงลายมือชื่อรับรองสำเนาถูกต้องและออกให้ไม่เกิน 6 เดือน ก่อนวันประชุมผู้ถือหุ้น และ
3. สำเนาบัตรประจำตัวประชาชนหรือหนังสือเดินทางที่ยังไม่หมดอายุ และลงลายมือชื่อรับรองสำเนาถูกต้องของผู้มีอำนาจลงนามผูกพันนิติบุคคลนั้น(ผู้มอบฉันทะ) และ
4. สำเนาบัตรประจำตัวประชาชนหรือหนังสือเดินทางที่ยังไม่หมดอายุ และลงลายมือชื่อรับรองสำเนาถูกต้องของผู้รับมอบอำนาจ

3. วิธีการเข้าระบบเพื่อร่วมประชุม E-AGM

1. วันประชุมสามัญผู้ถือหุ้น ประจำปี 2566 ในวันอังคารที่ 18 เมษายน 2566 ผู้ถือหุ้นและผู้รับมอบฉันทะสามารถเข้าร่วมประชุม E-AGM ผ่าน Web Link โดยใช้ชื่อผู้ใช้ (Username) รหัสผ่าน (Password) ที่ได้รับจากคิวดิแลบ ทั้งนี้บริษัทจะเปิดระบบประชุม E-AGM ให้ผู้ถือหุ้นลงทะเบียนเข้าร่วมประชุมตั้งแต่เวลา 08.00 น. (ล่วงหน้า 2 ชั่วโมงก่อนเวลาเริ่มประชุม) และเริ่มถ่ายทอดสดการประชุมผู้ถือหุ้นในเวลา 10.00 น. เป็นต้นไป
2. กรณีผู้ถือหุ้นประสบปัญหาด้านเทคนิคในการเข้าร่วมประชุมหรือการใช้ระบบประชุม E-AGM ทั้งก่อนการประชุมหรือระหว่างการประชุม กรุณาติดต่อคิวดิแลบ ทางอีเมล info@quidlab.com หรือโทรศัพท์ หมายเลข 02-013-4322 และ 080-008-7616

ทั้งนี้ เพื่อความสะดวกและความราบรื่นในการเข้าร่วมประชุม E-AGM ฝ่ายสนับสนุนด้านเทคนิคของคิวดิแลบแนะนำให้เข้าร่วมประชุมโดยใช้คอมพิวเตอร์ (Computer) หรือแล็ปท็อป (Laptop) รวมทั้งอินเทอร์เน็ตที่ใช้งานต้องมีความเสถียร เนื่องจากการประชุมผู้ถือหุ้นมีระยะเวลาดำเนินการประชุมมากกว่า 1 ชั่วโมง



คู่มือการลงทะเบียนแจ้งความประสงค์เข้าร่วมประชุม E-AGM

ท่านสามารถเข้าระบบลงทะเบียนแจ้งความประสงค์เข้าร่วมประชุม E-AGM ผ่านคอมพิวเตอร์ (Computer) แล็ปท็อป(Laptop) แท็บเล็ต (Tablet) และสมาร์ทโฟน (Smartphone) ที่ใช้เว็บเบราว์เซอร์ เช่น Google Chrome, Microsoft Edge, Apple Safari, Firefox ในเวอร์ชันที่อัปเดตเป็นปัจจุบัน โดยไม่ต้องติดตั้งโปรแกรมพิเศษใด ๆ

ขั้นตอนการลงทะเบียนแจ้งความประสงค์เข้าร่วมประชุม E-AGM

บริษัทฯ ขอแจ้งข้อปฏิบัติสำหรับการเข้าร่วมประชุมผู้ถือหุ้นผ่านสื่ออิเล็กทรอนิกส์ (E-AGM) ดังนี้

ผู้ถือหุ้นหรือผู้รับมอบฉันทะที่ประสงค์เข้าร่วมประชุม E-AGM สามารถแจ้งความประสงค์โดย นำส่งเอกสารแสดงตัวตนเพื่อยืนยันสิทธิเข้าร่วมประชุม E-AGM ผ่านระบบนำส่งเอกสาร เพื่อระบุตัวตน โดยเข้าไปที่

<https://mtc.foqus.vc/registration/> หรือสแกน QR Code



โดยระบบจะเปิดให้ดำเนินการ ตั้งแต่วันที่ 10 – 18 เมษายน 2566

- เมื่อเข้าสู่ระบบแล้ว ให้ผู้ถือหุ้นหรือผู้รับมอบฉันทะ กรอกข้อมูลตามที่ระบบแสดง (โดยข้อมูลที่กรอกในระบบต้องตรงกันกับข้อมูล ณ วัน Record Date จากบริษัท ศูนย์รับฝากหลักทรัพย์ (ประเทศไทย) จำกัด) เช่น
 - เลขทะเบียนผู้ถือหลักทรัพย์
 - เลขบัตรประชาชน / เลขหนังสือเดินทาง / เลขทะเบียนนิติบุคคล
 - อีเมลที่ใช้สำหรับการรับ Web Link ในการเข้าสู่การประชุม E-AGM ชื่อผู้ใช้ (Username) และ รหัสผ่าน (Password) สำหรับการเข้าร่วมประชุม E-AGM
 - หมายเลขโทรศัพท์
- เมื่อบริษัทฯ ได้รับเอกสารตามข้อ 1 จากผู้ถือหุ้นหรือผู้รับมอบฉันทะ บริษัทฯ จะดำเนินการตรวจสอบเอกสารเพื่อยืนยันสิทธิเข้าร่วมประชุม โดยเมื่อผ่านการตรวจสอบสิทธิแล้ว ผู้ถือหุ้นหรือผู้รับมอบฉันทะจะได้รับอีเมลแจ้งรายละเอียด ดังนี้
 - ชื่อผู้ใช้ (Username) และ รหัสผ่าน (Password)
 - Web Link ในการเข้าสู่ระบบการประชุม E-AGM
 - คู่มือการใช้งานระบบ

ในกรณีที่ ผู้ถือหุ้นหรือผู้รับมอบฉันทะไม่ได้รับการอนุมัติ ท่านจะได้รับอีเมลแจ้งสาเหตุ และสามารถยื่นเอกสารเพิ่มเติมหรือนำส่งเอกสารที่ได้รับการแก้ไขเพิ่มเติมได้



สิ่งที่ส่งมาด้วย 4

3. ทั้งนี้ ขอให้ผู้ถือหุ้นหรือผู้รับมอบฉันทะ เก็บรักษาชื่อผู้ใช้ (Username) และรหัสผู้ใช้ (Password) ไว้เป็นความลับ ไม่เปิดเผยแก่ผู้อื่น และในกรณีที่ชื่อผู้ใช้ (Username) และรหัสผู้ใช้ (Password) ของท่านสูญหาย หรือยังไม่ได้รับภายในวันที่ 17 เมษายน 2566 กรุณาติดต่อบริษัทฯ โดยทันที
4. ขอให้ท่านศึกษาคู่มือวิธีการใช้งานระบบการประชุม E-AGM ที่บริษัทฯ ได้ส่งให้ท่านทางอีเมล (e-mail) โดยละเอียด ทั้งนี้ ระบบจะเปิดให้ท่านลงทะเบียนเข้าร่วมประชุมล่วงหน้า 2 ชั่วโมง ก่อนเริ่มการประชุม อย่างไรก็ตาม การถ่ายทอดสดการประชุมจะเริ่มในเวลา 10.00 น. เท่านั้น
5. สำหรับวิธีการลงคะแนนระหว่างการประชุม E-AGM ผู้ถือหุ้นหรือผู้รับมอบฉันทะสามารถลงคะแนนในแต่ละวาระได้ โดยลงคะแนน “เห็นด้วย” หรือ “ไม่เห็นด้วย” หรือ “งดออกเสียง” กรณีที่ผู้ถือหุ้นหรือผู้รับมอบฉันทะไม่ลงคะแนนสำหรับวาระใด ๆ ระบบจะนับคะแนนของท่านเป็น “เห็นด้วย” โดยอัตโนมัติ
6. กรณีที่ท่านประสบปัญหาทางด้านเทคนิคในการใช้ระบบการประชุม E-AGM ก่อนการประชุม หรือระหว่างการประชุม กรุณาติดต่อ Quidlab ซึ่งเป็นผู้ให้บริการระบบการประชุม E-AGM ของบริษัทฯ โดยบริษัทฯ จะระบุช่องทางการติดต่อ Quidlab ไว้ในอีเมลที่ได้ส่งชื่อผู้ใช้ (Username) และรหัสผู้ใช้ (Password) ให้ท่าน

คู่มือการอนุมัติการเข้าร่วมออนไลน์

เข้าสู่ระบบอนุมัติการเข้าร่วมออนไลน์ โดยการเข้าลิงก์และกรอกชื่อผู้เข้าร่วมผ่าน ตามที่ Quidlab กำหนด

คลิกเครื่องหมายถูกที่ Accept Terms เพื่อเข้าสู่ระบบ

Login Form

Username

Password

Accept terms

Quidlab FoQus | Document Checking Admin Panel

©2022 All Rights Reserved | FoQus version 2.3.0 Served from Singapore

Quidlab Information Security Management and Data Protection Policy

ระบบจะนำท่านไปที่หน้า Dashboard จากนั้นเลือก registration List คลิก Go to Page

FoQus

Welcome, Admin

Dashboard

Records

Registration List Go To Page

Total Registrations 0

Approved Registrations 0

Disapprove Registrations 0

Download Documents Download

คุณ将会เห็นรายชื่อผู้ถือหุ้นที่ส่งเอกสารเข้ามาในระบบ

FoQus

Welcome, Admin

Dashboard

Records

Registration List

Registrations List

Show 5 entries

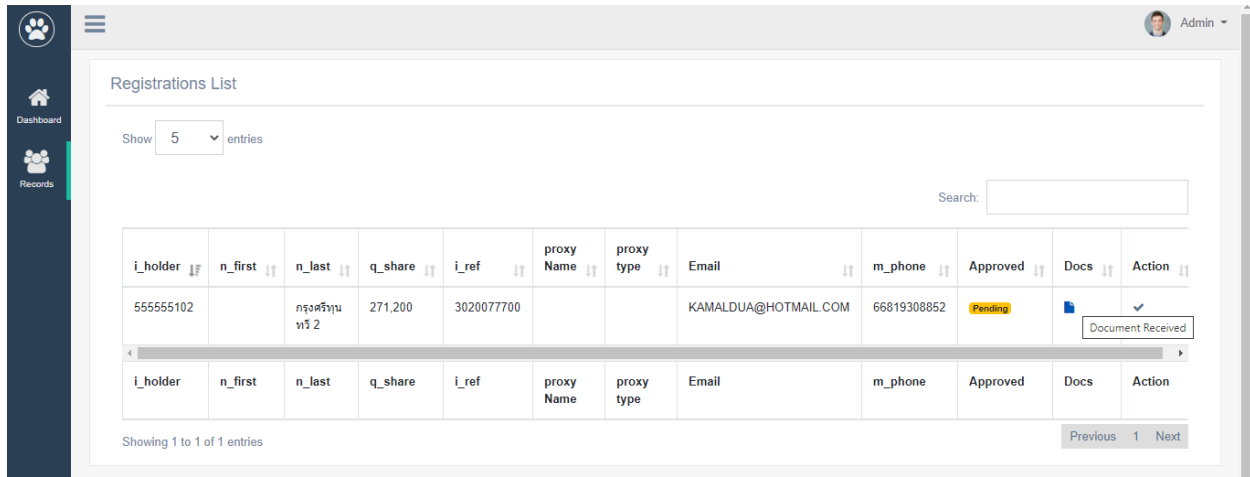
Search:

i_holder	n_first	n_last	q_share	i_ref	proxy Name	proxy type	Email	m_phone	Approved
555555102		กรุงศรีเงิน ทวี 2	271,200	3020077700			KAMALDUA@HOTMAIL.COM	66819308852	Pending

Showing 1 to 1 of 1 entries

Previous 1 Next

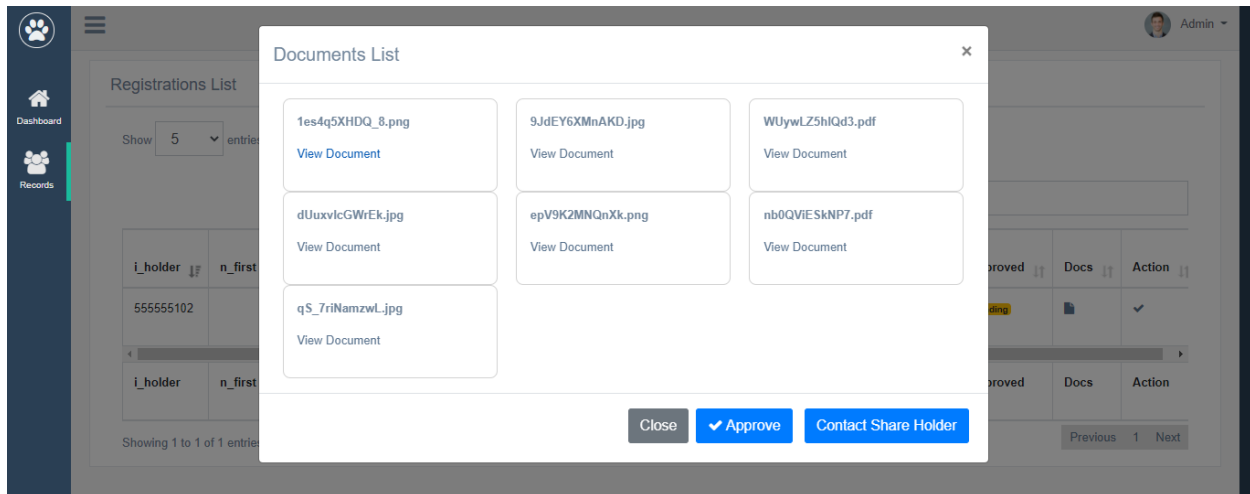
คุณสามารถย่อขนาดเมนูด้านซ้ายโดยคลิก ('Hamburger icon' ≡) เพื่อให้เห็นรายละเอียดข้อมูลทั้งหมดที่ส่งเข้ามาในระบบ ดังรูปแสดงด้านล่าง



จากนั้นคลิกที่เมนู Docs เพื่อดูเอกสาร หน้าต่างจะเปิดขึ้นแสดงดังภาพด้านล่าง


หมายเหตุ: ชื่อเอกสารจะถูกสร้างแบบสุ่มด้วยเหตุผลด้านความปลอดภัย

คุณสามารถคลิกเพื่อดูเอกสาร สามารถดูแบบออนไลน์ได้ หากต้องการเป็นไฟล์ pdf สามารถดาวน์โหลดหรือเปิดในโปรแกรมดู pdf ขึ้นอยู่กับการตั้งค่าคอมพิวเตอร์ เมื่อตรวจสอบเอกสารแล้วสามารถอนุมัติได้โดยคลิกที่ปุ่ม approve

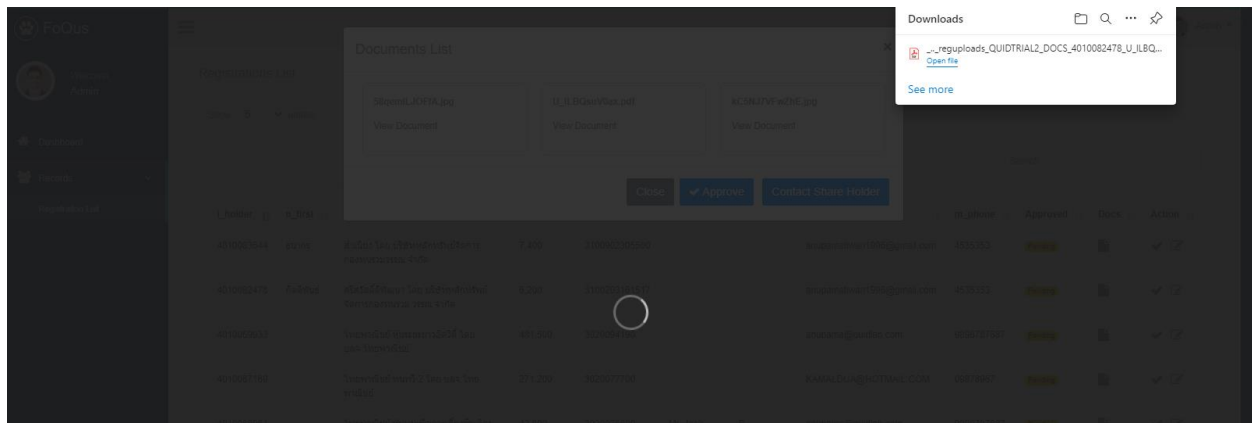


Quidlab Co., Ltd.

ดูในแบบรูปภาพ



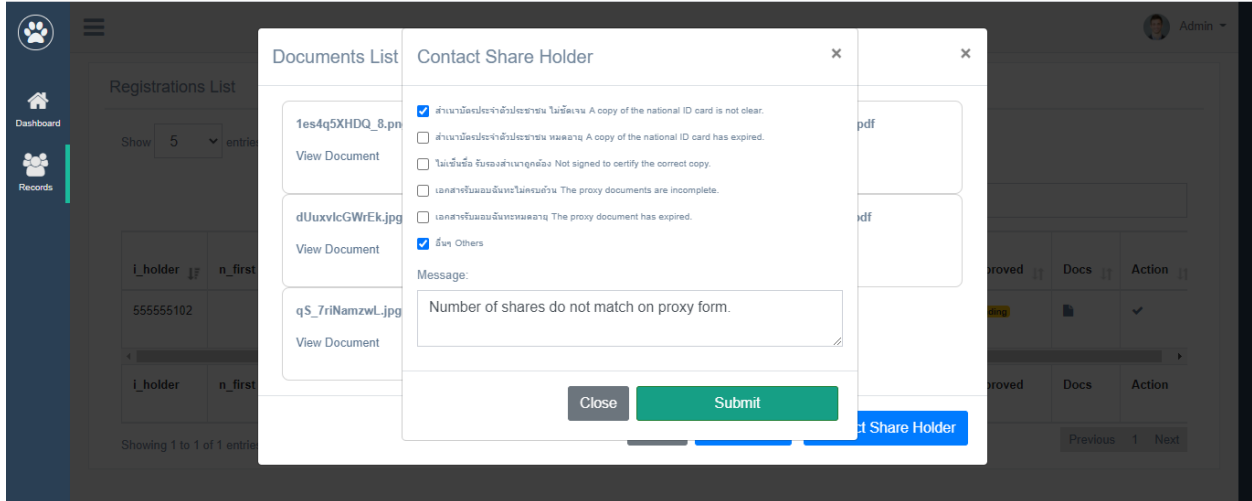
ดูในแบบ ดาวน์โหลดเป็น PDF



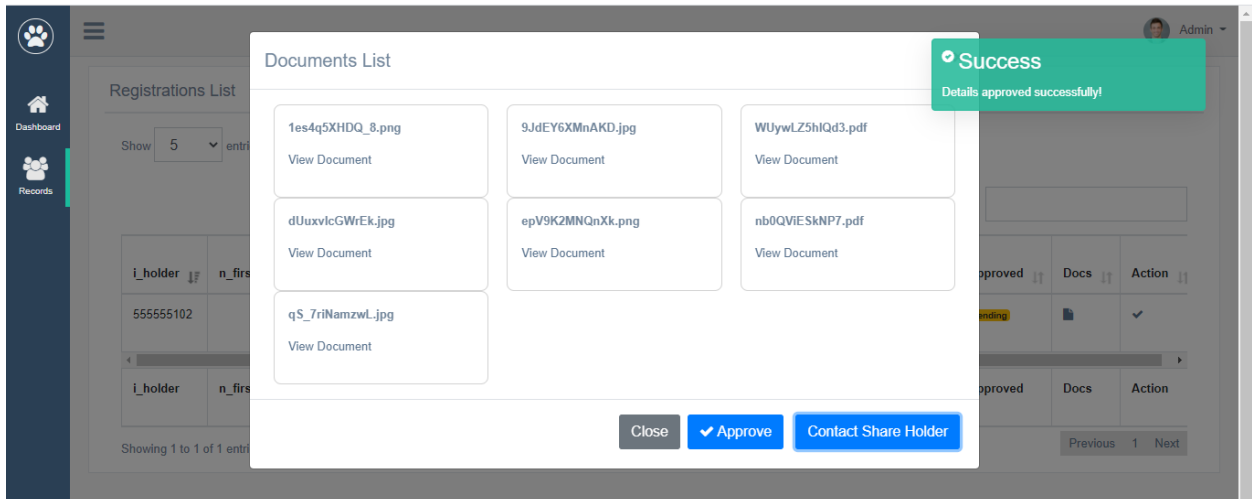
หากต้องการข้อมูลเพิ่มเติม โปรดติดต่อผู้ถือหุ้นโดยคลิกที่ปุ่ม 'Contact shareholder'

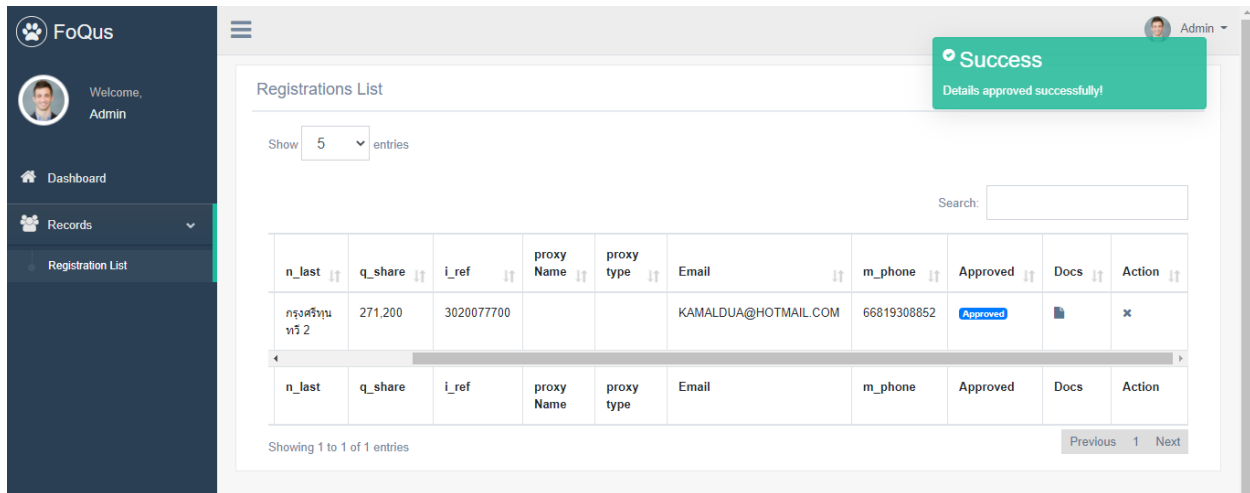
คุณสามารถเลือกเหตุผลที่กำหนดไว้หรือเพิ่มข้อความ อื่นๆ โดยการพิมพ์ข้อความเข้าไปช่อง Message

คลิกปุ่ม Submit อีเมลจะถูกส่งไปยังผู้ถือหุ้นและผู้ถือหุ้นสามารถส่งเอกสารเพิ่มเติมกลับมาได้



หากเอกสารทั้งหมดถูกต้องตามที่บริษัทกำหนด สามารถอนุมัติได้โดยคลิกปุ่ม Approved

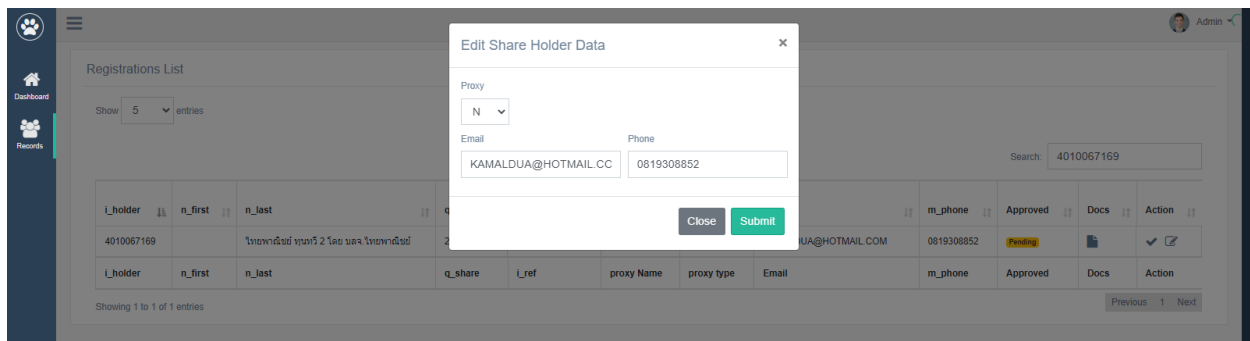
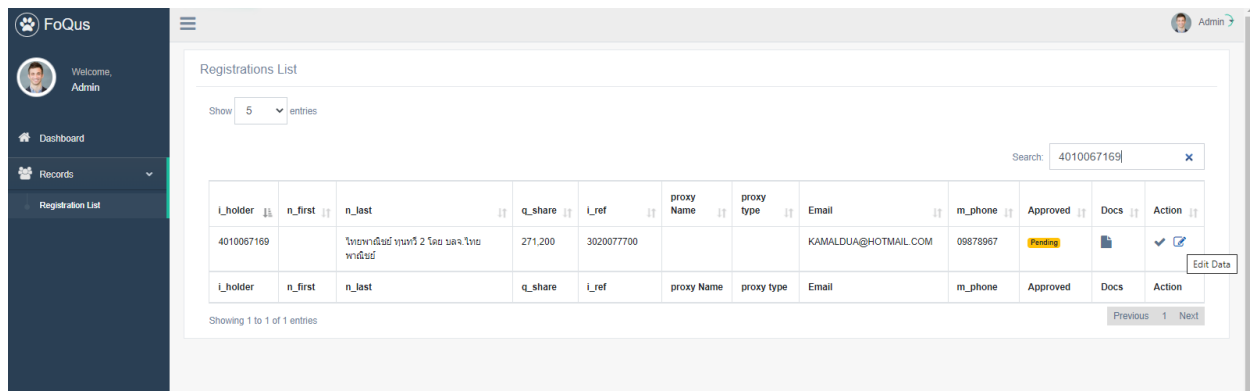




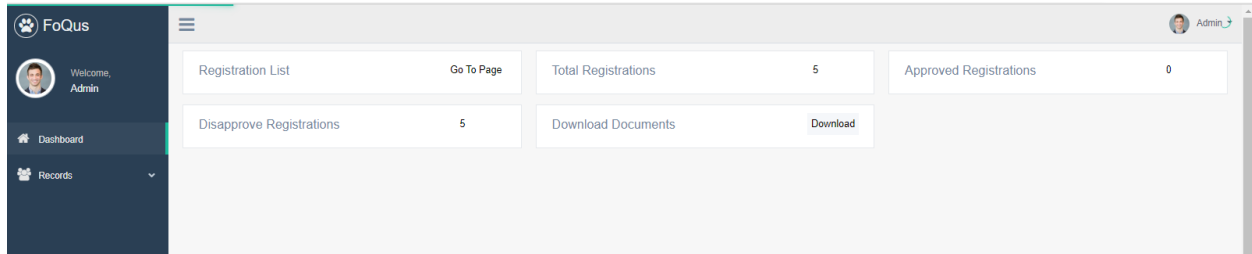
Quidlab จะส่งอีเมลไปยังผู้ถือหุ้น หรือ ผู้รับมอบฉันทะที่ได้รับอนุมัติ ทั้งหมด

หมายเหตุ: ในกรณีที่บริษัทจำเป็นต้องแก้ไขข้อมูลของผู้ถือหุ้นบางท่าน (เช่น เปลี่ยนชื่อผู้รับมอบฉันทะ, ประเภทผู้รับมอบฉันทะ, เปลี่ยนอีเมล/ เบอร์มือถือ ฯลฯ)

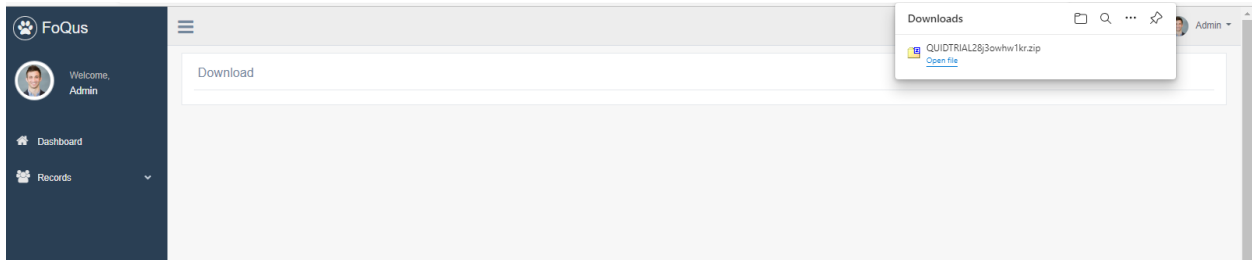
หากต้องการแก้ไขข้อมูลของผู้ถือหุ้นรายนั้น ให้ไปที่ตัวเลือก 'Action' คลิกที่ไอคอนรูปสี่เหลี่ยมผืนผ้า (Edit Data) และแก้ไขการเปลี่ยนแปลงตามต้องการ จากนั้นคลิกที่ปุ่มส่งเพื่อบันทึกข้อมูล



เมื่อระบบการลงทะเบียนเอกสารสำหรับผู้ถือหุ้นปิดลงแล้ว บริษัทสามารถดาวน์โหลดเอกสารของผู้ถือหุ้นที่ลงทะเบียนได้จากตัวเลือก “Download Documents”



คลิก **Download** ไฟล์ทั้งหมดจะถูกดาวน์โหลดลงใน zip folder



จุดสำคัญในการตรวจสอบเมื่อตรวจสอบเอกสาร:

1. ตรวจสอบให้แน่ใจว่าชื่อของแบบฟอร์ม **Proxy** ผู้รับมอบฉันทะ ตรงกับรายการข้อมูล
2. เลือกประเภทหนังสือมอบฉันทะเมื่อส่งเอกสารตรงกับแบบหนังสือมอบฉันทะที่ส่งมา
3. จำนวนหุ้นตรงกับจำนวนหุ้นตามเอกสารที่ส่งมา